Landeshauptstadt Kiel Tiefbauamt Stadtentwässerung	Aufmaßblatt Baumaßnahme: Kanalsan. Mönkestr. 1. BA Firma: Max Mustermann GmbH	Blatt Nr. SW ☐ RW ☒

Haltung von Schacht Nr. 7423R226 bis Schacht Nr. 7423R114 Stat. 7,00m in Fließ

☒ Arbeiten an Grundstücksanschlusskanälen ☐ Straßenablaufkanälen

20 Anschlußnummer bewerten ☐ Renovierung ☐ Neubau ☐ Reparatur

Grundstück: Mönkestr./Hauptstr. 47a Ausführung vom 11.04.13 bis 12.04.13

RW - Kanal Connex + 0,25 Bg + 0,38 Rot 0,25 Bg + 1,0 Ro + DM + PP DN 150

0,73 Ro + 1,0 Ro + 0,25 Bg + 0,15 Red. 150/125 Länge RW = 4,01 m

+ Überg. PP/Stz.

SW - Kanal

Länge SW =

Übersichtsskizze

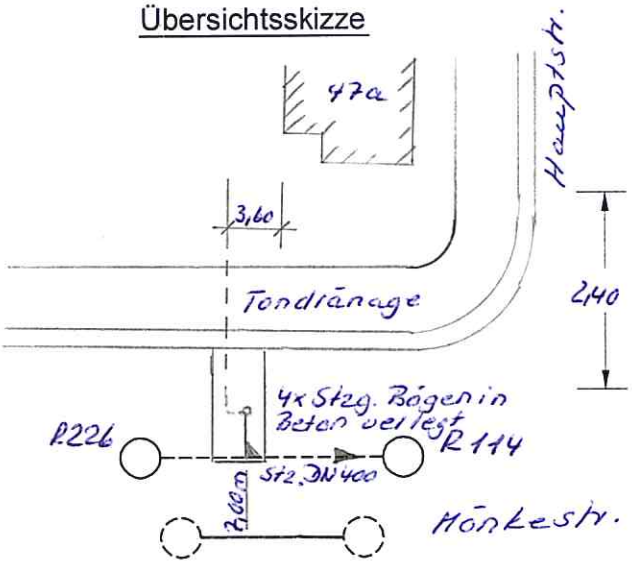

Längsschnitt

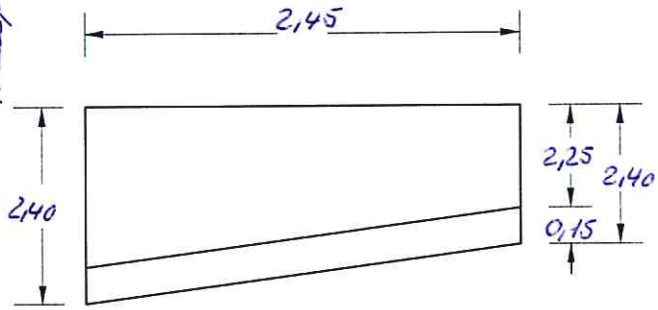

Draufsicht



- Absperrschranken 2,45m
- Baugrube 4-seitig verbaut
- Packlage 15cm unter Asphalt
- Grundwasser abgepumpt 0,5 Std.
- Kanal versucht zu filmen ⇒ nicht möglich
- Anschluss Dränage auf Stzg. nochmals mit Beton ummantelt

Kiel,
f. d. Auftragnehmer:

Kiel,
f. d. Auftraggeber:

Landeshauptstadt Kiel Tiefbauamt Stadtentwässerung	Aufmaßblatt Baumaßnahme: Kanalsan. Hortensh. 1. BA Firma: Max Mustermann GmbH	Blatt Nr. SW ☐ RW ☒

Kanalstrecke: Haltung von Schacht Nr. 7423 R226 bis Schacht Nr. 7423 R 114

Station : 7,00m
Anschlussnummer: 20

Schwarzdecke:

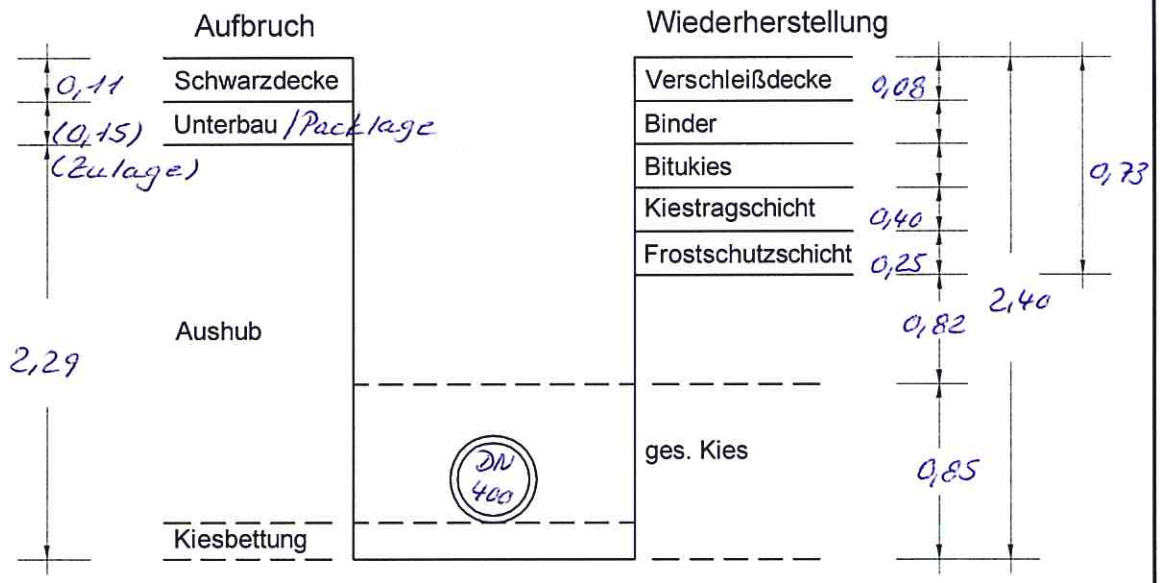

Pflaster:

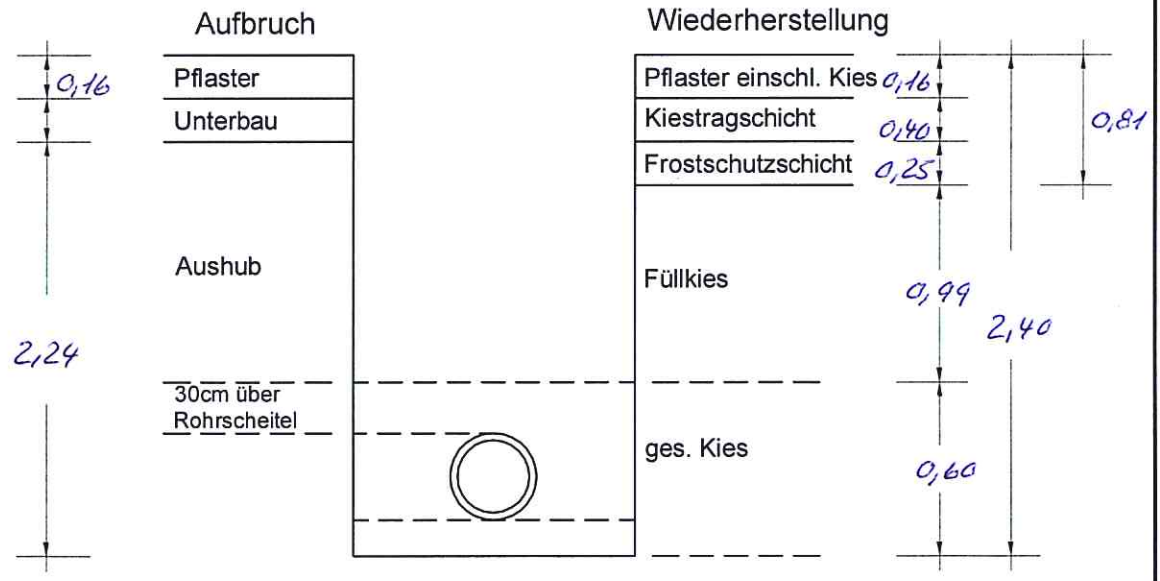

Kiel, _____
f. d. Auftragnehmer:

Kiel, _____
f. d. Auftraggeber:

Landeshauptstadt Kiel Tiefbauamt Stadtentwässerung	**Aufmaßblatt** Baumaßnahme: Kanalsan. Mönkestr. 1. BA Firma: Max Mustermann GmbH	Blatt Nr. SW ☐ RW ☒

Kanalstrecke: Haltung von Schacht Nr. 7723 R057 bis Schacht Nr. 7723 R058

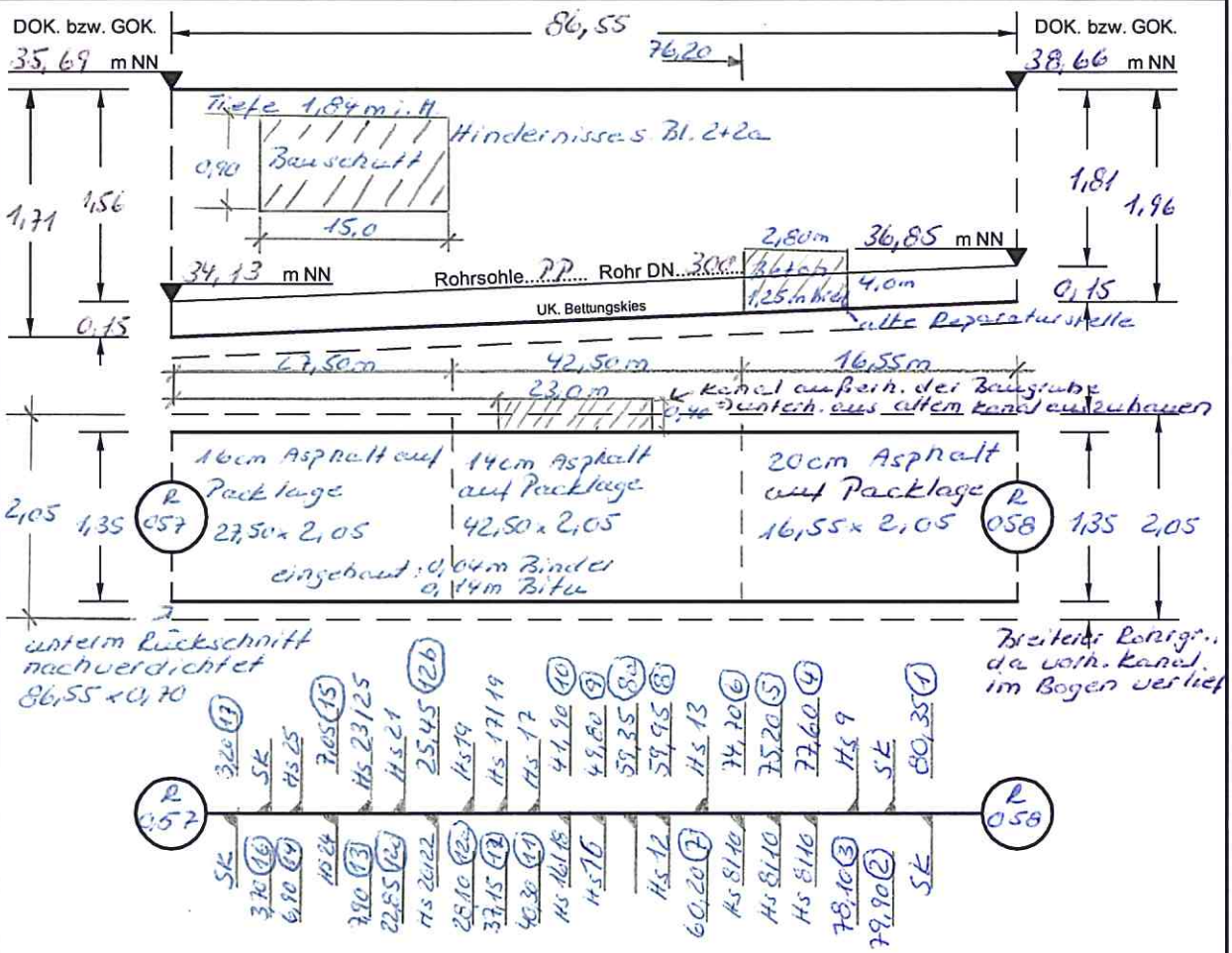

Schacht Nr.: R057	Station	Material	Länge	Schacht Nr.: R058
	- Verkehrsanordnung ⇒ Vollsperrung			
	- Absperrschranken 86,55 m / Informationsschild			
	- Suchgraben wg. Hinderniss; Gesamt 17,5 m (3,5 Hind)			
	1.06.052: DN 300 85,55 m			
	1.06.054: Abzw. 3 Stck / 1.06.074: Connex 13 Stck			
	1.06.055: DN 2 Stck / 1.06.058: 2 Stck / 1.06.059: 1 Stck			
	1.06.074 Connex 13 Stck			
1.08.032 1 Stck	1.08.005 Abwasser umltg: 86,55 m / 1.08.018 Rohr aufn: 85,55			
	1.08.039 spülen + filmen 21 Stck			1.08.032 1 Stck
	1.08.040 Stahlplatten 6 x Einfahrten: 2,20 x 2,05 m			

Anschlußmöglichkeiten:	Zeichen:	Anschlußmöglichkeiten:	Zeichen:
1. Abzweiger bzw. Stutzen		5. hochgezogen	
2. wiederhergestellt		6. vorgelegt u. hochgezogen	
3. neu angeschlossen		7. kreuzende Leitung	
4. vorgelegt		8. abgemauert	

Kiel, _____
f. d. Auftragnehmer:

Kiel, _____
f. d. Auftraggeber:

Landeshauptstadt Kiel Tiefbauamt Stadtentwässerung	Aufmaßblatt Baumaßnahme: Kanalsan. Mönkestr. 1.BA Firma: Max Mustermann GmbH	Blatt Nr. SW ☐ RW ☐

Haltung von Schacht Nr. bis Schacht Nr. Stat.

Mönkestraße

RW - Anschluss 20B bei 7,00 m

Herstellen eines Kopfloches zum Begutachten

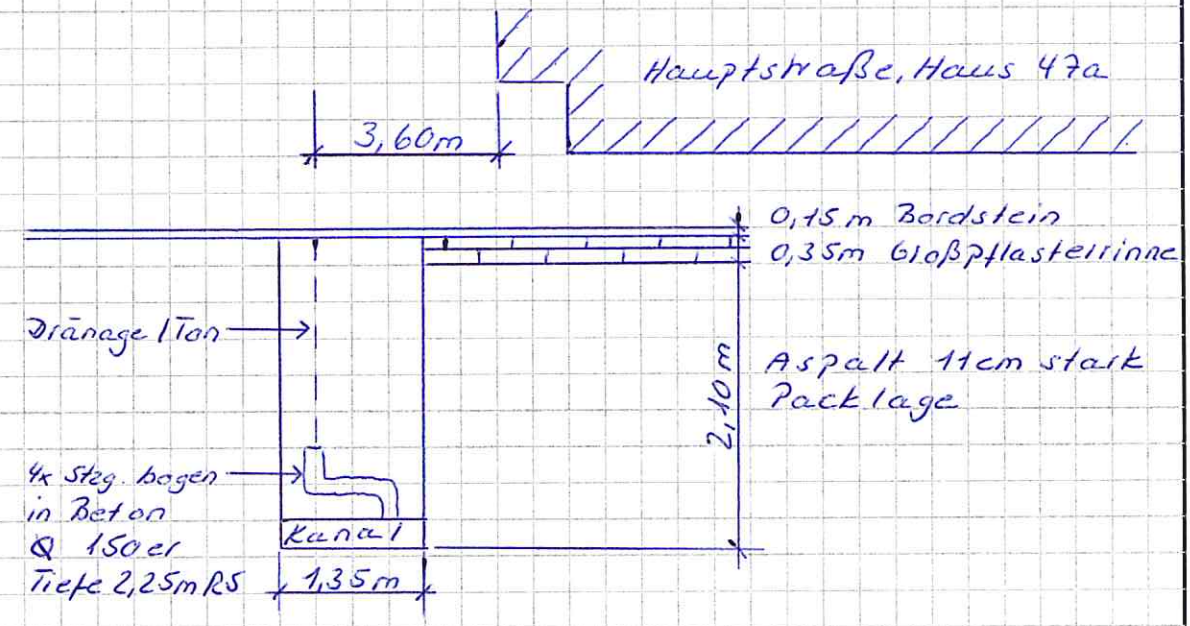

Anschluss konnte nicht gefilmt werden

Kopfloch Grundwasser abgepumpt, den Anschluss Dräng mit Stzg. nochmals mit Beton ummantelt.

- Asphalt geschnitten und entnommen
- 1,50 Mdm Großpflastereinne aufgenommen und wieder gesetzt
- 0,25 m Frostschutz Kies eingebaut
- 0,40 m Betonrecycling 0145 eingebaut
- 0,08 m Tragdeckschicht AC 8TD eingebaut

Kiel, _____
f. d. Auftragnehmer:

Kiel, _____
f. d. Auftraggeber: